

Zubehör

Aus Edelstahl, Werkstoff 1.4301, unlackiert. Vorderseitig und unten offen zur Leitungseinführung. Schraubverbindung innenliegend, nach dem Aufstellen frei zugänglich.

Erdstücke, 500 mm hoch

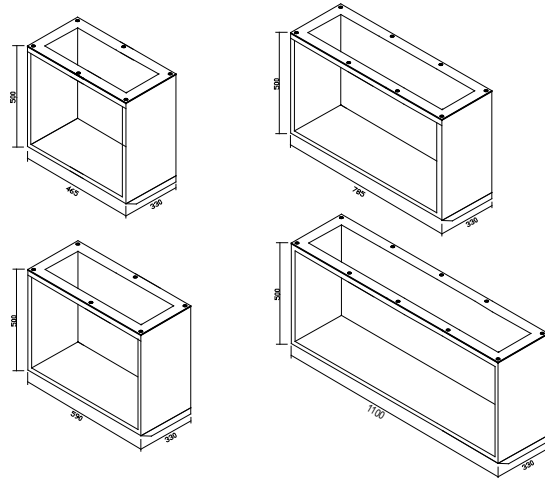
Größe: 465 mm Art.-Nr. 832 46 595

Größe: 590 mm Art.-Nr. 832 59 095

Größe: 785 mm Art.-Nr. 832 78 595

Größe: 1100 mm Art.-Nr. 832 11 095

Größe: 1440 mm Art.-Nr. 832 14 095

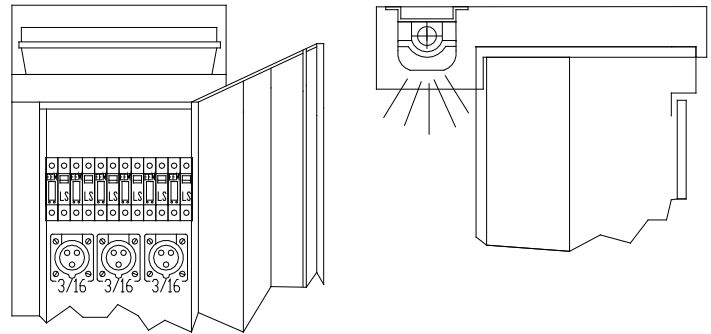


Beleuchtungseinrichtung 829 13 002

bestehend aus:

- 1 Energiesparleuchte 11 W / 230 V
- 1 Klemmkasten 3 x 4 mm² für separate Zuleitung

Einbau nur werksseitig
möglich nach Absprache
und Klärung des
Einbauplatzes



Beleuchtungseinrichtung / Schaltschrank- heizung / Dämmerungsschalter / DSA

Beleuchtungseinrichtung „LSST“,
Art.-Nr. 829 13 001, mit:

- 1 Glühlampe 230 V / 25 Watt
- 1 Handschalter,
- 1 Schutzkontaktsteckdose 2-polig 16 A und
- 1 Sicherungssockel DIAZED,
mit Sicherungs-Zubehör 16 A

Schaltschrankheizung „HS“,
Art.-Nr. 829 13 003, mit:

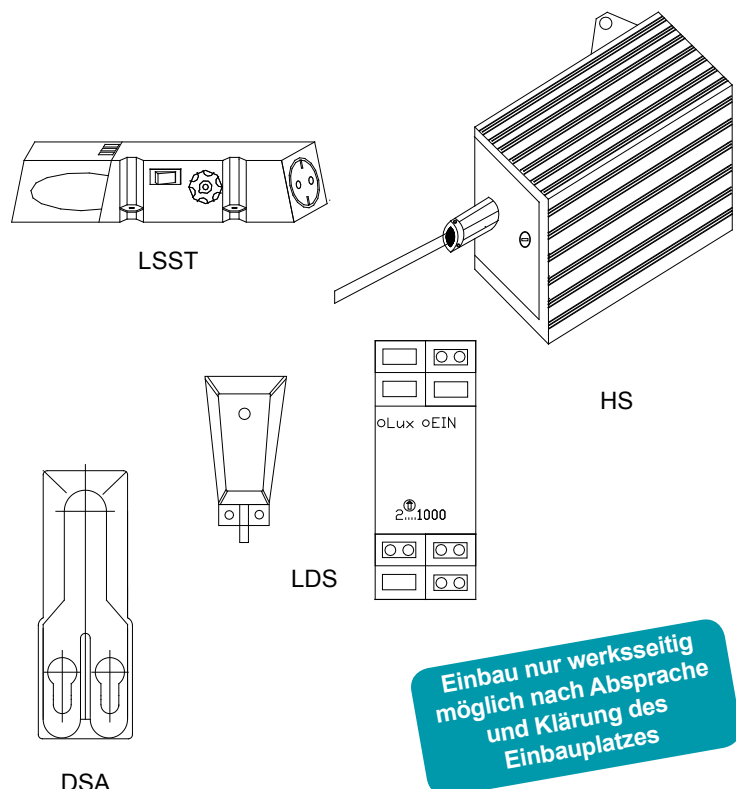
- 1 Heizkörper 230 V
- 1 Thermostat + 60° * ± 5° C, regelbar ± 20° C
- 1 Leitungsschutzschalter 1-polig 16 A -B-

Dämmerungsschalter „LDS“,
Art.-Nr. 829 13 004, mit:

- 1 Dämmerungsschalter mit separatem Lichtfänger
- 1 Leitungsschutzschalter 1-polig 16 A -B-
- 1 Klemme 3 x 4 mm² für Lichtfänger

Doppelschließanlage „DSA“,
Art.-Nr. 829 13 006, mit:

- 1 Platz für Profilhalbzylinder, EVU-Schließung
- 1 Platz für Profilhalbzylinder, Kundenschließung



Einbau nur werksseitig
möglich nach Absprache
und Klärung des
Einbauplatzes