

## PRODUKTDATENBLATT

---

Artikelnummer 518406

---

EAN 4015609021420

Hersteller WALTHER-WERKE

WEEE-Reg.-Nr. DE 22131895

---

### Artikelbeschreibung

---

Wasserdichte Anbaudose schräg 16A 4P 6h mit angeschraubtem Flanschgehäuse 66x80mm



Abbildung ähnlich

### Ausführliche Artikelbeschreibung

---

WALTHER Anbaudose 16A 4P 400V 6h IP67  
schräge  
aus PA6-Material  
mit angeschraubtem Flanschgehäuse  
Flanschmaß 66x80mm  
Befestigungsmaß 40x68mm

### Bestellinformationen





---

Bestelleinheit	Stück
Zolltarifnummer	85366990
Nettogewicht	0,256 kg
Verpackungseinheit (VPE)	10
Länge der Verpackung	0,408 m
Breite der Verpackung	0,244 m
Tiefe der Verpackung	0,186 m
Bruttogewicht (VPE)	2,85 kg

---

### Zertifikate

---

VDE certification	123017	
UL certification	No. E83342	
UL certification	No. E188992	
EAC certification	BY112.02.01.020 06089	

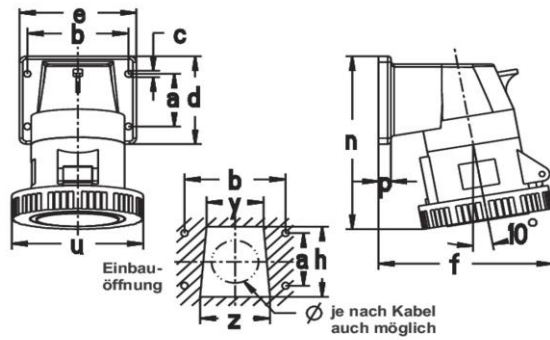
## Klassifikationssystem

Klassifikationssystem	ETIM_6.0
ETIM-Klasse	EC001317

## Technische Produktdaten

IEC-Stromstärke	16 A
UL/CSA-Stromstärke (wenn UL-Ausführung gewünscht)	20 A
Polzahl	4
Spannung nach EN 60309-2	400 V (50+60 Hz) rot
Uhrzeit-Stellung	6 h
Kennfarbe	rot
RAL-Nummer	3000
Schutzart (IP)	IP67
Anschlusstechnik	Schraubklemme
Steckrichtung	abgewinkelt
Werkstoff	Kunststoff
Militärausführung	false
Flanschmaß vertikal	66 mm
Bohrlochabstand vertikal	40 mm
Flanschmaß horizontal	80 mm
Bohrlochabstand horizontal	68 mm

## Maßzeichnung



Amp.	16			32			63		
	3	4	5	3	4	5	3	4	5
a	30	40	40	45	45	45	90	90	90
b	55	68	68	78	78	78	90	90	90
c	5,5	5,5	5,5	5,5	5,5	5,5	6,2	6,2	6,2
d	52	66	66	75	75	75	114	114	114
e	65	80	80	90	90	90	114	114	114
f	88	108	108	121	121	123	143	143	143
h	38	52	52	60	60	60	70	70	70
n	109	123	123	145	145	145	203	203	203
p	9,5	9,5	9,5	9,5	9,5	9,5	6	6	6
u	72	81	88	96	96	103	110	110	110
y	30	38	38	44	44	44	56	56	56
z	36	46	46	54	54	54	65	65	65