

## PRODUKTDATENBLATT

---

Artikelnummer 519304

---

EAN 4015609021437

Hersteller WALTHER-WERKE

WEEE-Reg.-Nr. DE 22131895

---

### Artikelbeschreibung

---

Wasserdichte Anbaudose schräg 16A 3P 4h mit  
Flansch 68x62mm



Produktbild

### Ausführliche Artikelbeschreibung

---

WALTHER Anbaudose 16A 3P 110V 4h IP67  
schräg  
aus PA6-Material  
fingersicher nach BGV A3  
mit weichem Übergangsradius von Flansch auf Kragen  
Flanschmaß 68x62mm  
Befestigungsmaß 47x47mm

### Bestellinformationen




---

|                          |          |
|--------------------------|----------|
| Bestelleinheit           | Stück    |
| Zolltarifnummer          | 85366990 |
| Nettogewicht             | 0,142 kg |
| Verpackungseinheit (VPE) | 10       |
| Länge der Verpackung     | 0,31 m   |
| Breite der Verpackung    | 0,163 m  |
| Tiefe der Verpackung     | 0,113 m  |
| Bruttogewicht (VPE)      | 1,532 kg |

---

### Zertifikate

---

|                   |                       |   |
|-------------------|-----------------------|---|
| VDE certification | 123017                |  |
| UL certification  | No. E83342            |  |
| EAC certification | BY112.02.01.020 06089 |  |

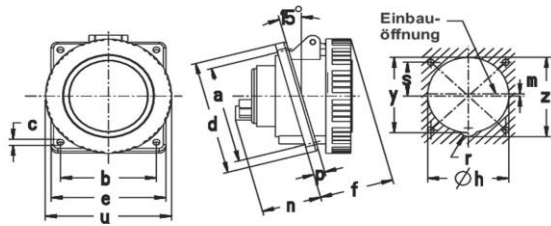
## Klassifikationssystem

|                       |          |
|-----------------------|----------|
| Klassifikationssystem | ETIM_6.0 |
| ETIM-Klasse           | EC001317 |

## Technische Produktdaten

|   |                       |
|---|-----------------------|
| IEC-Stromstärke                                   | 16 A                  |
| UL/CSA-Stromstärke (wenn UL-Ausführung gewünscht) | 20 A                  |
| Polzahl   | 3                     |
| Spannung nach EN 60309-2                          | 110 V (50+60 Hz) gelb |
| Uhrzeit-Stellung                                  | 4 h                   |
| Kennfarbe   | gelb                  |
| RAL-Nummer  | 1018                  |
| Schutzart (IP)                                    | IP67                  |
| Anschlusstechnik                                  | Schraubklemme         |
| Steckrichtung                                     | abgewinkelt           |
| Werkstoff   | Kunststoff            |
| Militärausführung                                 | false                 |
| Flanschmaß vertikal                               | 68 mm                 |
| Bohrlochabstand vertikal                          | 47 mm                 |
| Flanschmaß horizontal                             | 62 mm                 |
| Bohrlochabstand horizontal                        | 47 mm                 |

## Maßzeichnung



| Amp. | 16  |      |      | 32  |      |      | 63  |      |      |
|------|-----|------|------|-----|------|------|-----|------|------|
| Pole | 3   | 4    | 5    | 3   | 4    | 5    | 3   | 4    | 5    |
| a    | 47  | 85   | 85   | 85  | 85   | 85   | 85  | 85   | 85   |
| b    | 47  | 77   | 77   | 77  | 77   | 77   | 77  | 77   | 77   |
| c    | 5,5 | 5,5  | 5,5  | 5,5 | 5,5  | 5,5  | 6,5 | 6,5  | 6,5  |
| d    | 68  | 100  | 100  | 100 | 100  | 100  | 107 | 107  | 107  |
| e    | 62  | 92   | 92   | 92  | 92   | 92   | 100 | 100  | 100  |
| f    | 49  | 52   | 52   | 56  | 56   | 60   | 82  | 82   | 82   |
| h    | 51  | 73   | 70   | 73  | 73   | 78   | 81  | 81   | 84   |
| m    | -/- | 2    | 2    | -/- | 2,5  | 2,5  | -/- | 2,5  | 3    |
| n    | 41  | 38   | 38   | 47  | 47   | 47   | 64  | 64   | 64   |
| p    | 6   | 9    | 9    | 9   | 9    | 9    | 12  | 12   | 12   |
| r    | 6,5 | 7,5  | 7,5  | 7,5 | 7,5  | 8,5  | 8   | 8    | 9    |
| s    | -/- | 42,5 | 42,5 | -/- | 42,5 | 42,5 | -/- | 42,5 | 42,5 |
| u    | 72  | 81   | 88   | 96  | 96   | 103  | 110 | 110  | 110  |
| y    | 53  | 76   | -/-  | 76  | 76   | -/-  | 85  | 85   | -/-  |
| z    | 57  | 82   | 74   | 82  | 82   | 85   | 90  | 90   | 90   |