

PRODUKTDATENBLATT

Artikelnummer 537406

EAN 4015609166893

Hersteller WALTHER-WERKE

WEEE-Reg.-Nr. DE 22131895

Artikelbeschreibung

Wasserdichte Anbaudose schräg 32A 4P 6h mit
Flansch 90x75mm



Abbildung ähnlich



Ausführliche Artikelbeschreibung

WALTHER Anbaudose 32A 4P 400V 6h IP67
schräg
aus PA6-Material
fingersicher nach BGV A3
mit weichem Übergangsradius von Flansch auf Kragen
Flanschmaß 66x80mm
Befestigungsmaß 40x68mm

Bestellinformationen

Bestelleinheit	Stück
Zolltarifnummer	85366990
Nettogewicht	0,273 kg
Verpackungseinheit (VPE)	10
Länge der Verpackung	0,408 m
Breite der Verpackung	0,244 m
Tiefe der Verpackung	0,186 m
Bruttogewicht (VPE)	3,02 kg

Zertifikate

VDE certification	123021	
EAC certification	BY112.02.01.020 06089	

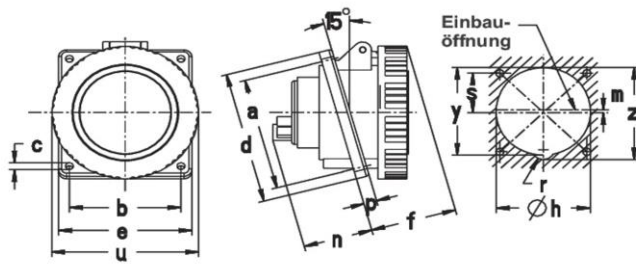
Klassifikationssystem

Klassifikationssystem	ETIM_6.0
ETIM-Klasse	EC001317

Technische Produktdaten

IEC-Stromstärke	32 A
UL/CSA-Stromstärke (wenn UL-Ausführung gewünscht)	30 A
Polzahl	4
Spannung nach EN 60309-2	400 V (50+60 Hz) rot
Uhrzeit-Stellung	6 h
Kennfarbe	rot
RAL-Nummer	3000
Schutzart (IP)	IP67
Anschlusstechnik	Schraubklemme
Steckrichtung	abgewinkelt
Werkstoff	Kunststoff
Militärausführung	false
Flanschmaß vertikal	90 mm
Bohrlochabstand vertikal	60 mm
Flanschmaß horizontal	75 mm
Bohrlochabstand horizontal	60 mm

Maßzeichnung



Amp.	16		32			63
Pole	4	5	3	4	5	5
a	60	60	60	60	70	90
b	60	60	60	60	60	90
c	5,5	5,5	5,5	5,5	5,5	6,5
d	75	85	90	90	95	114
e	75	75	75	75	80	114
f	52	52	56	56	60	72
h	60	68	67	67	76	86
m	-/-	2	-/-	-/-	2,5	2,5
n	38	38	47	47	47	82
p	9	9	9	9	9	6
r	7,5	8	7,5	7,5	8,5	10
s	-/-	30	-/-	-/-	35	45
u	81	88	96	96	103	110
y	62	-/-	71	71	-/-	-/-
z	64	73	76	76	83	94