

PRODUKTDATENBLATT

Artikelnummer 560406

EAN 4015609022274

Hersteller WALTHER-WERKE

WEEE-Reg.-Nr. DE 22131895

Artikelbeschreibung

Anbaudose schräg 63A 4P 6h mit angeschraubtem Flanschgehäuse 107x100mm



Abbildung ähnlich




Ausführliche Artikelbeschreibung

WALTHER Anbaudose 63A 4P 400V 6h IP44
schräg
aus PA6-Material
fingersicher nach BGV A3
mit weichem Übergangsradius von Flansch auf Kragen
Flanschmaß 107x100mm
Befestigungsmaß 85x77mm

Bestellinformationen

Bestelleinheit	Stück
Zolltarifnummer	85366990
Nettogewicht	0,6883 kg
Verpackungseinheit (VPE)	5
Länge der Verpackung	0,31 m
Breite der Verpackung	0,255 m
Tiefe der Verpackung	0,15 m
Bruttogewicht (VPE)	3,6375 kg

Zertifikate

VDE certification	40000707	
UL certification	No. E83342	
EAC certification	BY112.02.01.020 06089	

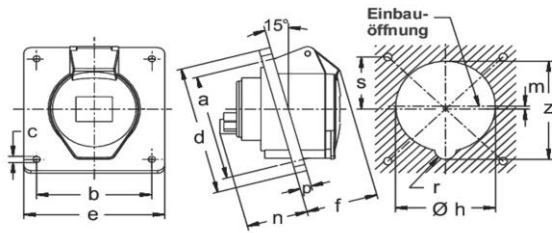
Klassifikationssystem

Klassifikationssystem	ETIM_6.0
ETIM-Klasse	EC001317

Technische Produktdaten

IEC-Stromstärke	63 A
UL/CSA-Stromstärke (wenn UL-Ausführung gewünscht)	60 A
Polzahl	4
Spannung nach EN 60309-2	400 V (50+60 Hz) rot
Uhrzeit-Stellung	6 h
Kennfarbe	rot
RAL-Nummer	3000
Schutzart (IP)	IP44
Anschlusstechnik	Schraubklemme
Steckrichtung	abgewinkelt
Werkstoff	Kunststoff
Militärausführung	false
Flanschmaß vertikal	100 mm
Bohrlochabstand vertikal	85 mm
Flanschmaß horizontal	92 mm
Bohrlochabstand horizontal	77 mm

Maßzeichnung



Amp.	16		32			63		
Pole	4	5	3	4	5	3	4	5
a	85	85	85	85	85	85	85	85
b	77	77	77	77	77	77	77	77
c	5,5	5,5	5,5	5,5	5,5	6,5	6,5	6,5
d	100	100	100	100	100	107	107	107
e	92	92	92	92	92	100	100	100
f	51	51	52	52	56	79	79	79
h	75	70	75	75	78	81	81	84
m	2	2	-/-	2,5	2,5	-/-	3	3
n	38	38	47	47	47	64	64	64
p	9	9	9	9	9	12	12	12
r	7,5	7,5	7,5	7,5	8,5	8	8	9
s	42,5	42,5	-/-	42,5	42,5	-/-	42,5	42,5
y	-/-	-/-	80	80	-/-	85	85	-/-
z	85	74	85	85	85	90	90	90