

PRODUKTDATENBLATT

Artikelnummer 564309

EAN 4015609165544

Hersteller WALTHER-WERKE

WEEE-Reg.-Nr. DE 22131895

Artikelbeschreibung

Anbaudose schräg 63A 3P 9h mit angeschraubtem Flanschgehäuse 114x114mm



Abbildung ähnlich

Ausführliche Artikelbeschreibung

WALTHER Anbaudose 63A 3P 400V 9h IP44

schräg

aus PA6-Material

fingersicher nach BGV A3

mit angeschraubtem Flanschgehäuse




Flanschmaß 107x100mm

Befestigungsmaß 85x77mm

Bestellinformationen

Bestelleinheit	Stück
Zolltarifnummer	85366990
Nettogewicht	0,646 kg
Verpackungseinheit (VPE)	5
Länge der Verpackung	0,408 m
Breite der Verpackung	0,244 m
Tiefe der Verpackung	0,186 m
Bruttogewicht (VPE)	3,52 kg

Zertifikate

VDE certification	40000707	
UL certification	No. E83342	
EAC certification	BY112.02.01.020 06089	

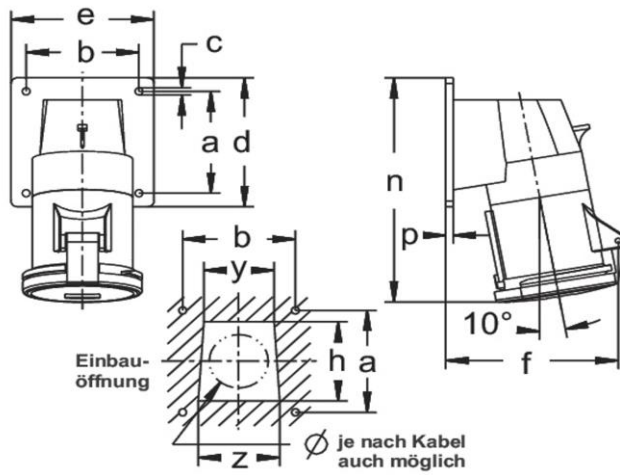
Klassifikationssystem

Klassifikationssystem	ETIM_6.0
ETIM-Klasse	EC001317

Technische Produktdaten

IEC-Stromstärke	63 A
UL/CSA-Stromstärke (wenn UL-Ausführung gewünscht)	60 A
Polzahl	3
Spannung nach EN 60309-2	400 V (50+60 Hz) rot
Uhrzeit-Stellung	9 h
Kennfarbe	rot
RAL-Nummer	3000
Schutzart (IP)	IP44
Anschlusstechnik	Schraubklemme
Steckrichtung	abgewinkelt
Werkstoff	Kunststoff
Militärausführung	false
Flanschmaß vertikal	114 mm
Bohrlochabstand vertikal	90 mm
Flanschmaß horizontal	114 mm
Bohrlochabstand horizontal	90 mm

Maßzeichnung



Amp.	63		
Pole	3	4	5
a	90	90	90
b	90	90	90
c	6,2	6,2	6,2
d	114	114	114
e	114	114	114
f	140	140	140
h	70	70	70
n	194	194	194
p	6	6	6
y	56	56	56
z	65	65	65