

## PRODUKTDATENBLATT

---

Artikelnummer 569504

---

EAN 4015609022724

Hersteller WALTHER-WERKE

WEEE-Reg.-Nr. DE 22131895

---

### Artikelbeschreibung

---

Wasserdichte Anbaudose schräg 63A 5P 4h mit  
Flansch 107x100mm



Produktbild

### Ausführliche Artikelbeschreibung

---

WALTHER Kupplung 16A 4P 400V 6h IP44

aus PA6-Material

Farbe: schwarz

mit Schraubanschluss

und Trompetenverschraubung

für Licht- und Bühnentechnik

Erhöhte Sicherheit durch eingespritzte 2K-Dichtung und 2 Kontaktschrauben.

### Bestellinformationen




---

Bestelleinheit	Stück
Zolltarifnummer	85366990
Nettogewicht	0,832 kg
Verpackungseinheit (VPE)	5
Länge der Verpackung	0,31 m
Breite der Verpackung	0,255 m
Tiefe der Verpackung	0,15 m
Bruttogewicht (VPE)	4,356 kg

---

### Zertifikate

---

VDE certification	40000707	
UL certification	No. E83342	
EAC certification	BY112.02.01.020 06089	

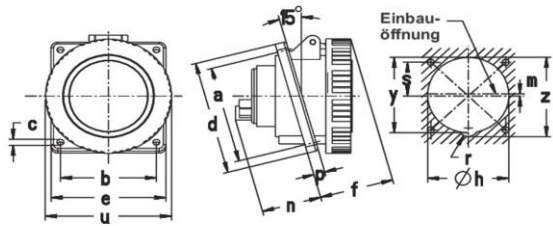
## Klassifikationssystem

Klassifikationssystem	ETIM_6.0
ETIM-Klasse	EC001317

## Technische Produktdaten

IEC-Stromstärke	63 A
UL/CSA-Stromstärke (wenn UL-Ausführung gewünscht)	60 A
Polzahl	5
Spannung nach EN 60309-2	110 V (50+60 Hz) gelb
Uhrzeit-Stellung	4 h
Kennfarbe	gelb
RAL-Nummer	1018
Schutzart (IP)	IP67
Anschlusstechnik	Schraubklemme
Steckrichtung	abgewinkelt
Werkstoff	Kunststoff
Militärausführung	false
Flanschmaß vertikal	107 mm
Bohrlochabstand vertikal	85 mm
Flanschmaß horizontal	100 mm
Bohrlochabstand horizontal	77 mm

## Maßzeichnung



Amp.	16			32			63		
Pole	3	4	5	3	4	5	3	4	5
a	47	85	85	85	85	85	85	85	85
b	47	77	77	77	77	77	77	77	77
c	5,5	5,5	5,5	5,5	5,5	5,5	6,5	6,5	6,5
d	68	100	100	100	100	100	107	107	107
e	62	92	92	92	92	92	100	100	100
f	49	52	52	56	56	60	82	82	82
h	51	73	70	73	73	78	81	81	84
m	-/-	2	2	-/-	2,5	2,5	-/-	2,5	3
n	41	38	38	47	47	47	64	64	64
p	6	9	9	9	9	9	12	12	12
r	6,5	7,5	7,5	7,5	7,5	8,5	8	8	9
s	-/-	42,5	42,5	-/-	42,5	42,5	-/-	42,5	42,5
u	72	81	88	96	96	103	110	110	110
y	53	76	-/-	76	76	-/-	85	85	-/-
z	57	82	74	82	82	85	90	90	90